

ВЛИЯНИЕ ПАНДЕМИИ НА ЗДОРОВЬЕ НАСЕЛЕНИЯ И ОТНОШЕНИЕ К МЕДИЦИНЕ

Результаты всероссийского опроса

Декабрь 2020

Методология исследования

Метод опроса: телефонное интервью (САТI). Опрос проводился по мобильным и стационарным телефонным номерам.

Общее количество опрошенных: 1648 человек.

География: В опросе участвовали жители РФ в возрасте от 18 лет и старше.

Выборка: Выборка квотная по полу, возрасту и типу поселения.

Период: Опрос проведен 12-13 декабря 2020 года

Основные выводы

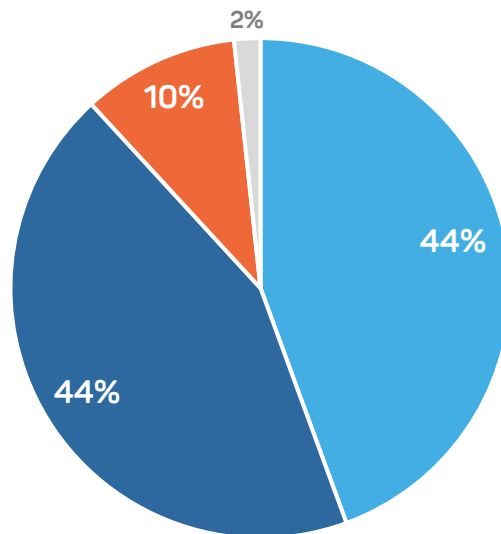
- 88% населения знают точно или примерно, что они будут делать, если заразятся коронавирусом. Не знают, что делать в этом случае 10% населения.
- У 52% населения России отношение к отечественной медицине за время пандемии не изменилось. У трети населения отношение к медицине в РФ ухудшилось. На это повлияли низкое качество услуг (24% ответов о причинах ухудшения отношения), ухудшение отношения врачей (21%), недоступность медобслуживания, нехватка врачей (13%). У 12% отношение к российской медицине улучшилось. На это повлияла убежденность в профессионализме врачей, примеры их эффективной работы (51% ответов о причинах улучшения отношения).
- 53% не доверяет вакцинам от COVID-19. 29% уверены в отечественной вакцине. Только у 2% вызывает доверие иностранная вакцина.
- 57% россиян не планируют делать вакцинацию от COVID-19. 36% - собираются сделать ее, когда появится возможность.
- 70% россиян уверены, что психологическое здоровье населения ухудшилось из-за пандемии. Каждый пятый считает, что оно не изменилось. Ухудшению способствовали озлобленность, раздражение, панические настроения в обществе (36% ответов о причинах), страх и недоверие (26%), запреты, ограничения и изоляцию (12%).
- Большая часть населения боится всех последствий заражения коронавирусом (31%). Для почти четверти (23%) россиян самое страшное – это заразить близких.

Информированность о плане действий при заражении КОВИД-19

Абсолютное большинство россиян знают точно или примерно (по 44%), что они будут делать, если заразятся коронавирусом. Не знает, что делать в такой ситуации, каждый десятый.

Знаете ли Вы, что делать, если заразились коронавирусом?

- Да, точно знаю, что делать
- Примерно знаю, буду действовать по ситуации
- Нет, не знаю
- Затруднились ответить

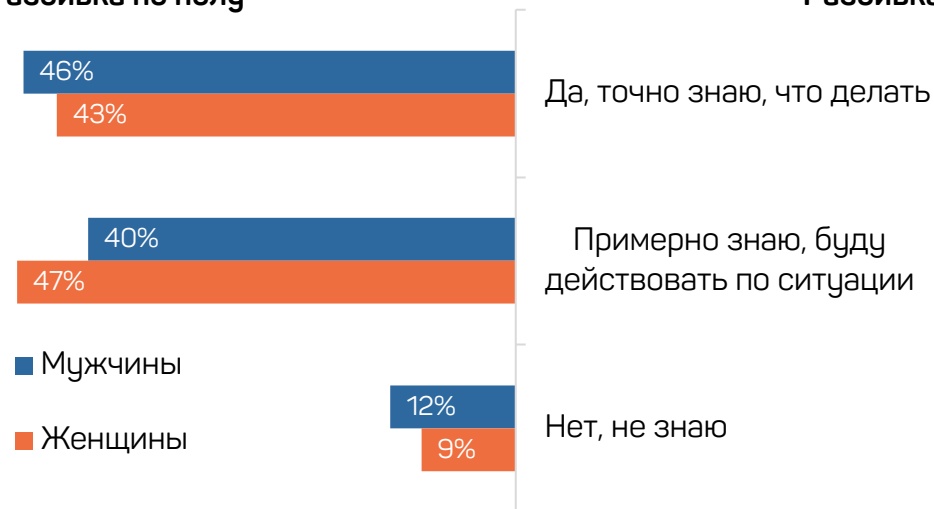


Информированность о плане действий при заражении КОВИД-19 – гендерные и возрастные различия

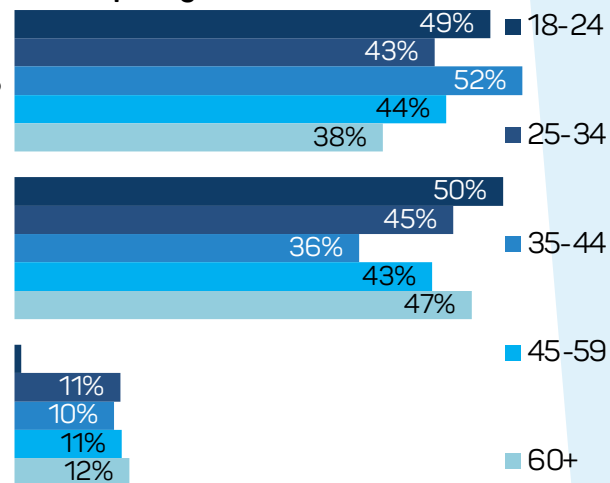
Мужчины, население в возрасте 35-44 лет несколько более уверены в своих дальнейших действиях в случае заражения. Женщины чаще представляют примерно и будут действовать по ситуации. Такая модель поведения также свойственна молодежи 18-34 и старшему поколению 45+.

Знаете ли Вы, что делать, если заразились коронавирусом?

Разбивка по полу



Разбивка по возрасту

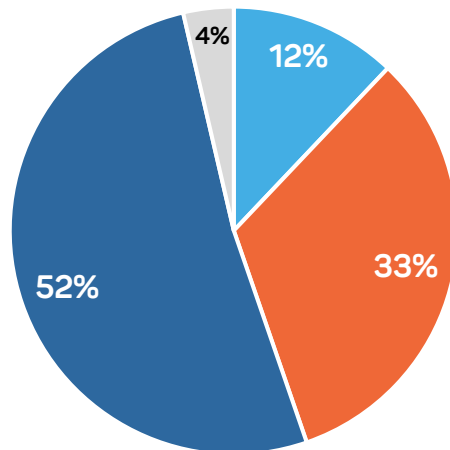


Отношение к отечественной медицине во время пандемии

У половины россиян отношение за период пандемии к отечественной медицине никак не изменилось. Треть населения изменили отношение к худшему. У 12% отношение к российской медицине улучшилось.

Изменилось за время пандемии ваше отношение к отечественной медицине?

- Изменилось в лучшую сторону
- Изменилось в худшую сторону
- Не изменилось
- Затруднились ответить

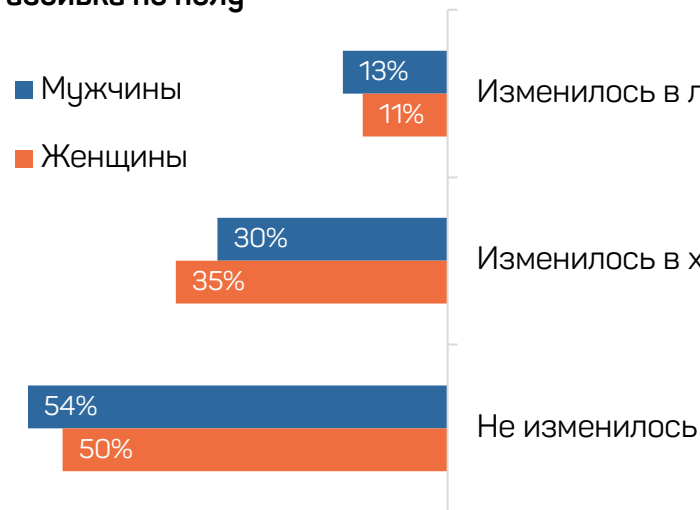


Отношение к отечественной медицине во время пандемии – гендерные и возрастные различия

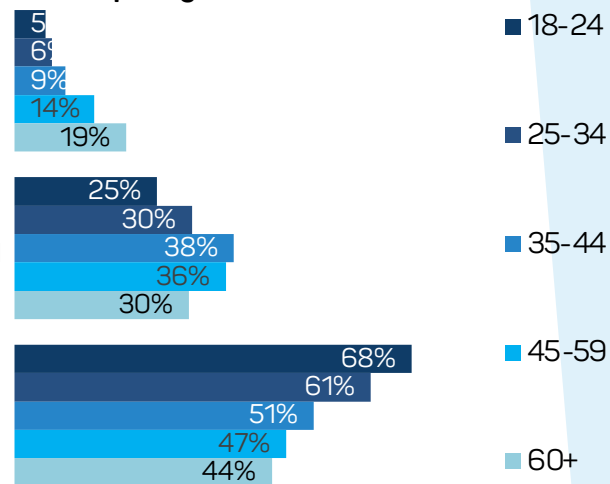
Отношение к медицине улучшилось у более возрастной аудитории. Молодежь же не изменила своего отношения. Об ухудшении отношения к российской медицине чаще говорили люди среднего возраста и женщины.

Изменилось за время пандемии ваше отношение к отечественной медицине?

Разбивка по полу



Разбивка по возрасту

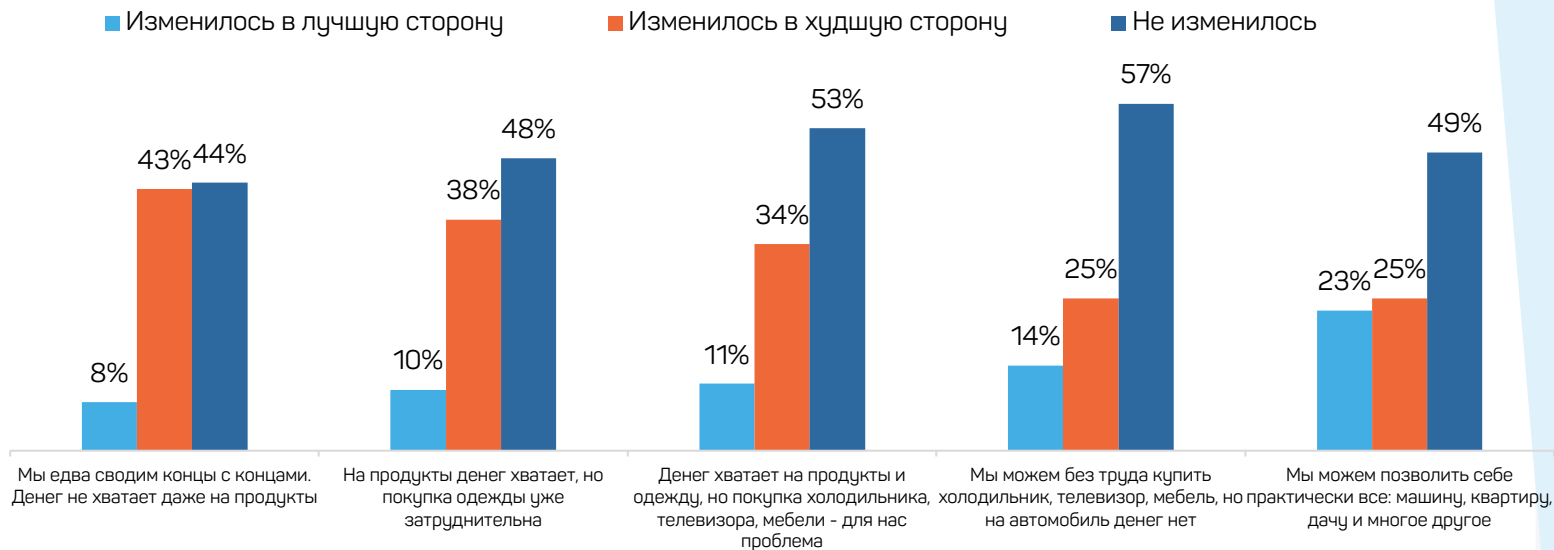


Отношение к отечественной медицине во время пандемии – различия по доходу

Среди более состоятельных людей выше число тех, кто за период пандемии улучшил свое отношение к российской медицине. А вот чем меньше у населения доход, тем больше среди них тех, у кого отношение к медицине ухудшилось.

Изменилось за время пандемии ваше отношение к отечественной медицине? (%)

Разбивка по доходу



Отношение к отечественной медицине во время пандемии: причины изменения

Что повлияло на улучшение отношения к российской медицине:



Что повлияло на ухудшение отношения к российской медицине:

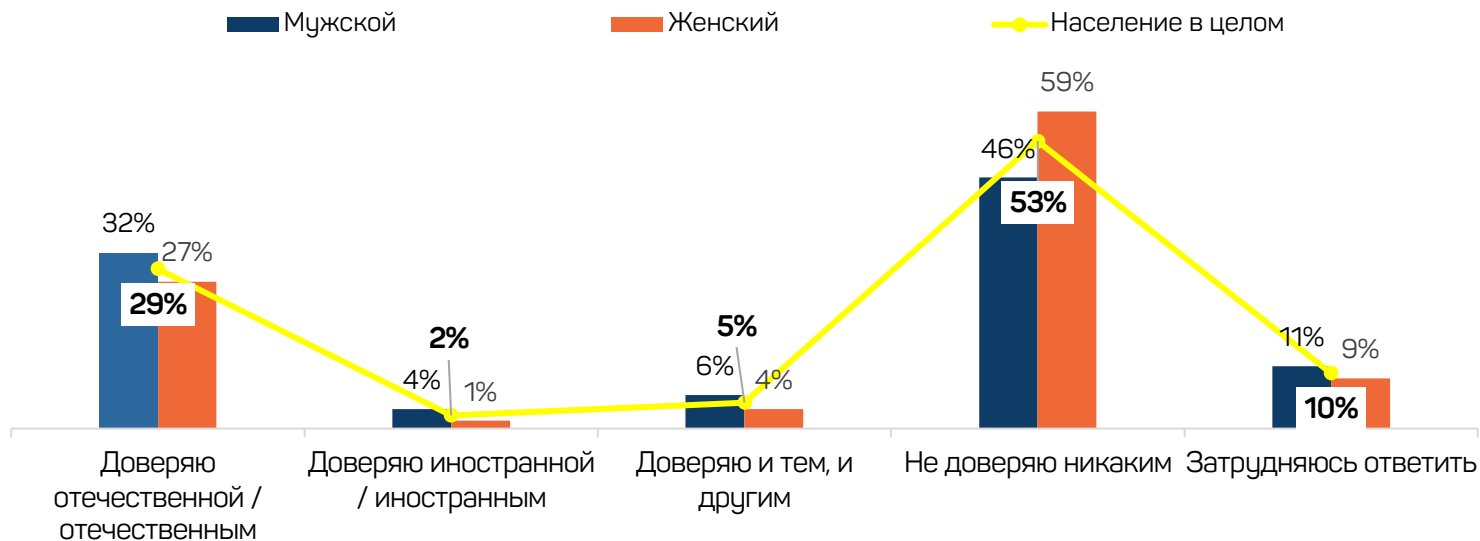


* Открытый вопрос, респонденты сами называли свой вариант, ответы сгруппированы по смыслу. Приведен процент ответов каждой группы от общего числа ответов

Доверие к вакцинам от КОВИД-19 – гендерные различия

Более половины населения не доверяет никаким вакцинам от КОВИД-19 (53%). Достаточно значимы различия между мужчинами и женщинами: среди женщин процент недоверяющих существенно выше – 59%. Чуть более четверти женщин (27%) уверены в отечественной вакцине, среди мужчин это почти треть (32%).

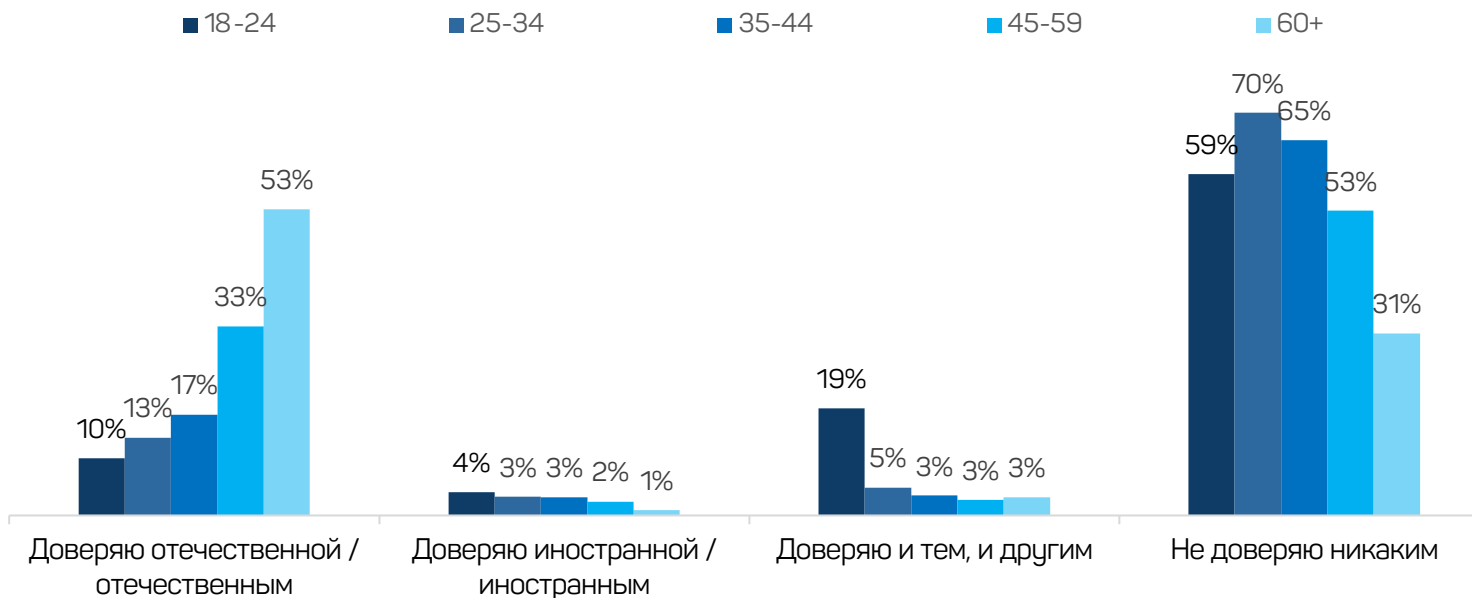
Доверяете ли вы созданным вакцинам от КОВИД-19, и если да, то каким? (%)



Доверие к вакцинам от КОВИД-19 – возрастные различия

Отечественной вакцине более склонны доверять люди старшего возраста: чем старше, тем выше доля. Число скептиков максимально среди россиян возраста 25-45 лет.

Доверяете ли вы созданным вакцинам от КОВИД-19, и если да, то каким? (%)



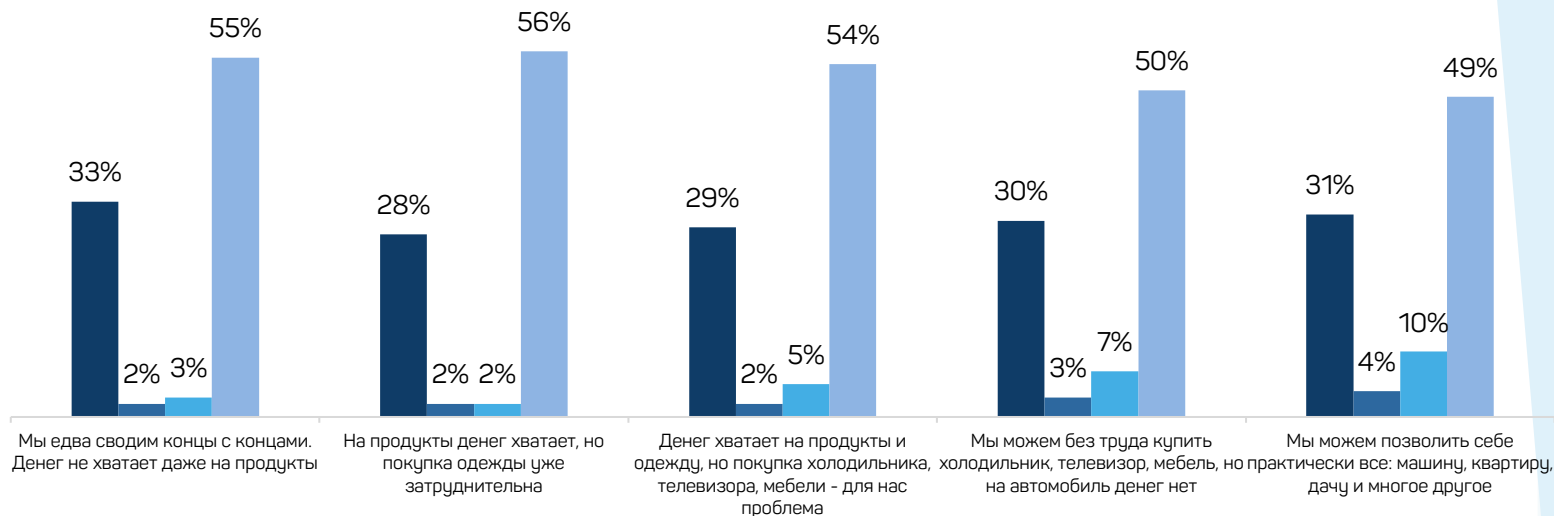
Отношение к отечественной медицине во время пандемии – различия по доходу

Уровень доверия к вакцинам вне зависимости от страны производства выше у более состоятельных людей.

Изменилось за время пандемии ваше отношение к отечественной медицине? (%)

Разбивка по доходу

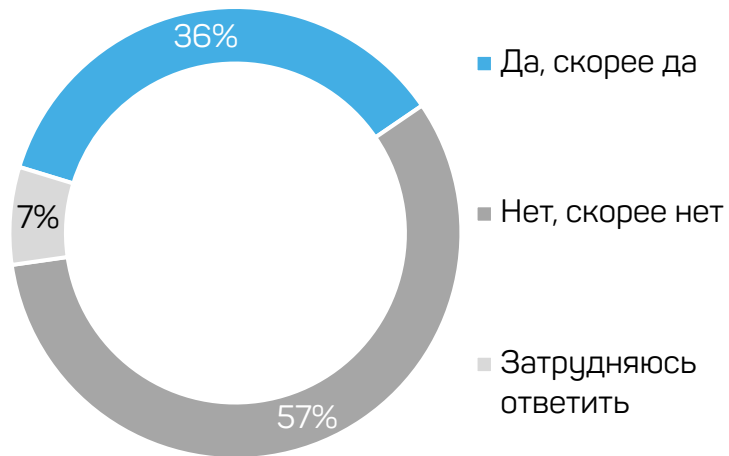
■ Доверяю отечественной / отечественным ■ Доверяю иностранной / иностранным ■ Доверяю и тем, и другим ■ Не доверяю никаким



Планирование вакцинации от КОВИД-19

Более половины населения не планируют делать прививку от КОВИД-19.
Более трети опрошенных – 36% - собираются сделать ее, когда появится возможность.

**Планируете ли делать прививку от КОВИД-19,
когда будет такая возможность? (%)**

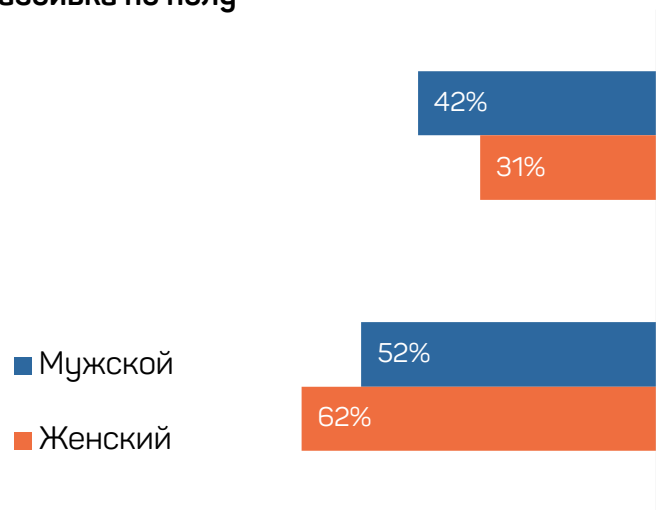


Планирование вакцинации от COVID-19 – гендерные и возрастные различия

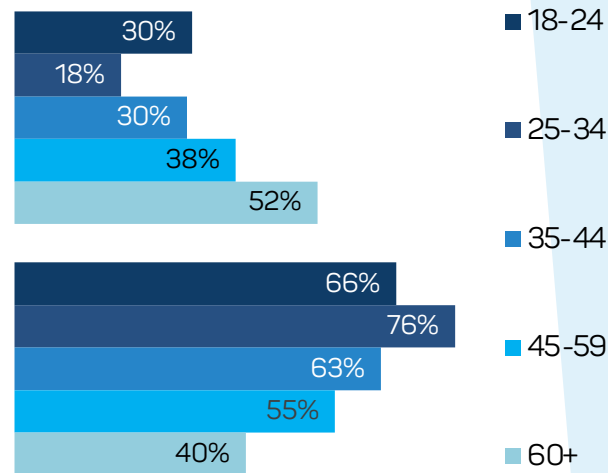
Мужчины и население старшего возраста чаще говорят, что планируют делать прививку от COVID-19. К отказу от прививки склоняются больше женщины и люди в возрасте 25-34 лет.

Планируете ли делать прививку от COVID-19, когда будет такая возможность? (%)

Разбивка по полу



Разбивка по возрасту

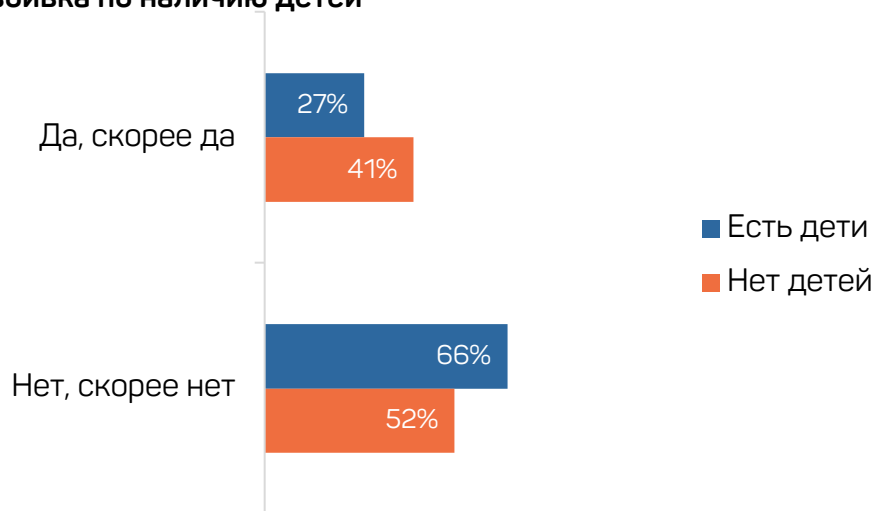


Планирование вакцинации от КОВИД-19 – гендерные и возрастные различия

Вакцинацию скорее сделают люди, у которых нет детей, нежели те, у кого они есть.

Планируете ли делать прививку от КОВИД-19, когда будет такая возможность? (%)

Разбивка по наличию детей

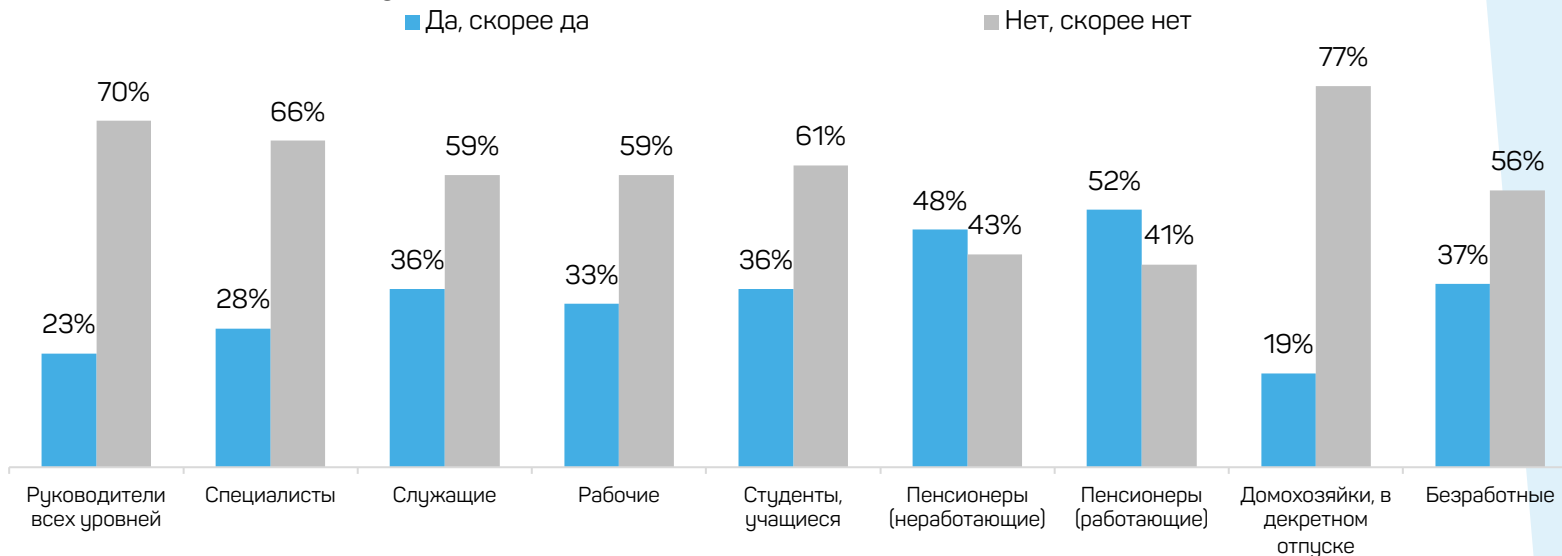


Планирование вакцинации от КОВИД-19 – гендерные и возрастные различия

Максимальный процент планирующих вакцинацию – среди пенсионеров. А вот самый высокий процент отказа в группе домохозяек, находящихся в декретном отпуске. Кроме того, от вакцинации скорее откажутся руководители всех уровней (70%) и специалисты (66%). Среди других социальных групп степень отказа также высока и составляет более 50%.

Планируете ли делать прививку от КОВИД-19, когда будет такая возможность? (%)

Разбивка по социальному положению

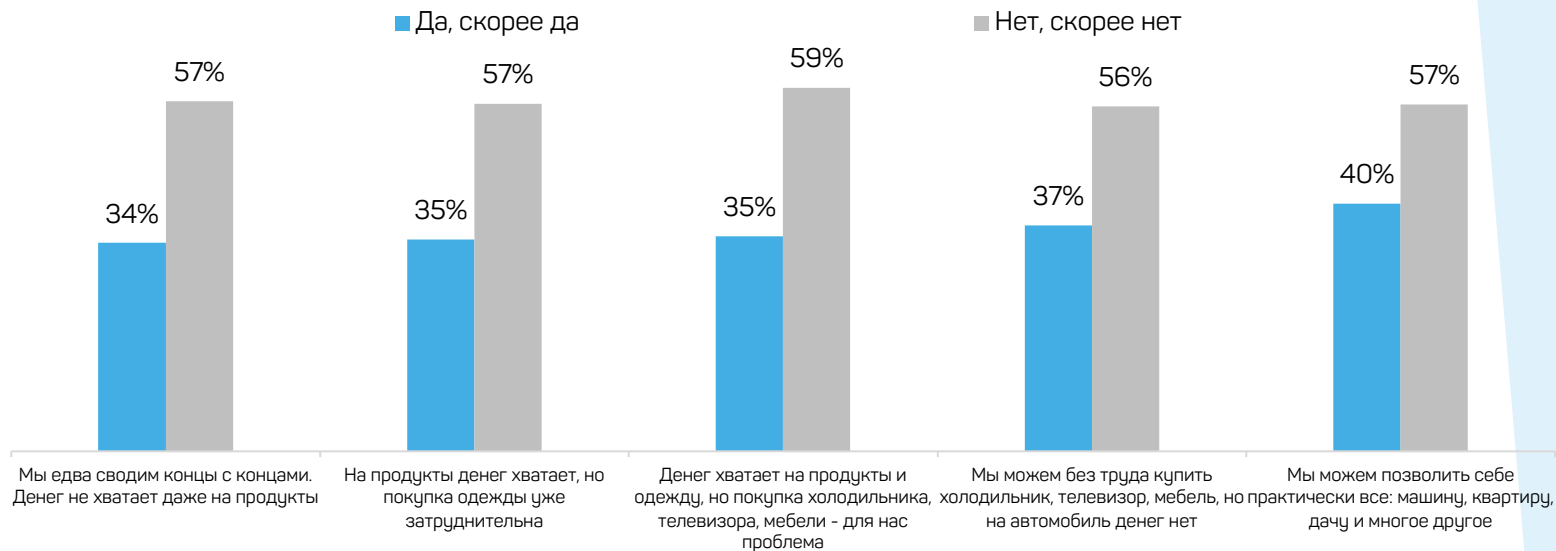


Планирование вакцинации от КОВИД-19 – гендерные и возрастные различия

Состоятельные люди более склонны к тому, что сделают прививку от коронавируса, когда появится возможность.

Планируете ли делать прививку от КОВИД-19, когда будет такая возможность? (%)

Разбивка по доходу



Планирование вакцинации от КОВИД-19 – гендерные и возрастные различия

Планируете ли делать прививку от КОВИД-19, когда будет такая возможность?



К регионам, где высокий процент отказа жителей от вакцинации, относятся Северо-Кавказский ФО (69%), Центральный ФО (62%), Москва (63%).

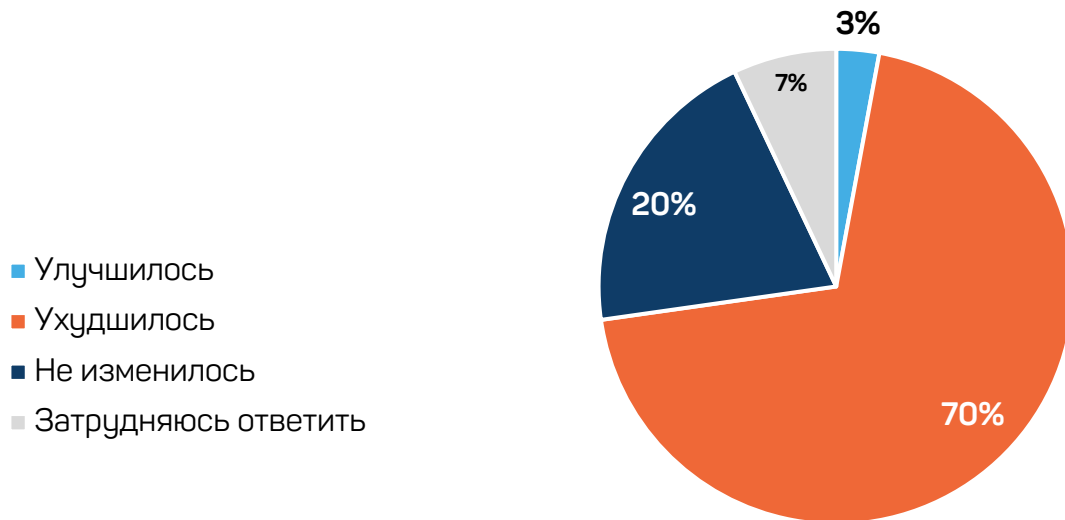
Регион-лидер по положительному ответу – Северо-Западный ФО, где 50% населения планируют сделать прививку.



Влияние пандемии на психологическое здоровье населения

70% россиян уверены, что психологическое здоровье населения ухудшилось из-за пандемии. Каждый пятый считает, что оно не изменилось. Лишь 3% отметили положительное влияние пандемии на психологическое здоровье населения.

Как на Ваш взгляд повлияла пандемия на психологическое здоровье населения?

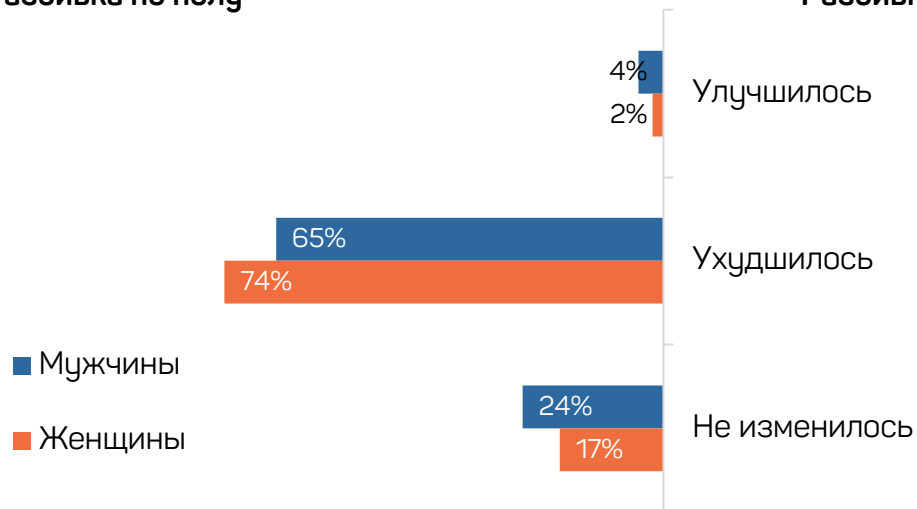


Влияние пандемии на психологическое здоровье населения – гендерные и возрастные различия

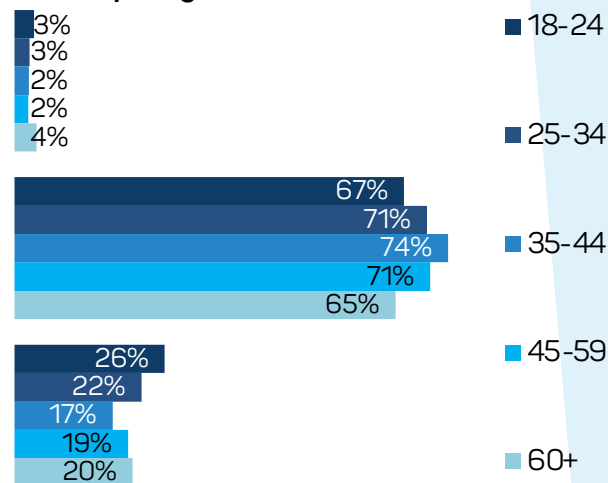
Молодые люди и мужчины более склонны придерживаться мнения, что пандемия не оказала влияния на психологическое состояние людей. Женщины же скорее считают, что психологическое здоровье ухудшилось.

Как на Ваш взгляд повлияла пандемия на психологическое здоровье населения?

Разбивка по полу



Разбивка по возрасту



Влияние пандемии на психологическое здоровье населения – гендерные и возрастные различия

Россияне с низким и средним уровнем дохода более склонны считать, что психологическое состояние населения ухудшилось. Более состоятельные россияне смотрят позитивнее на изменения в психологическом здоровье людей или склонны считать, что оно никак не изменилось.

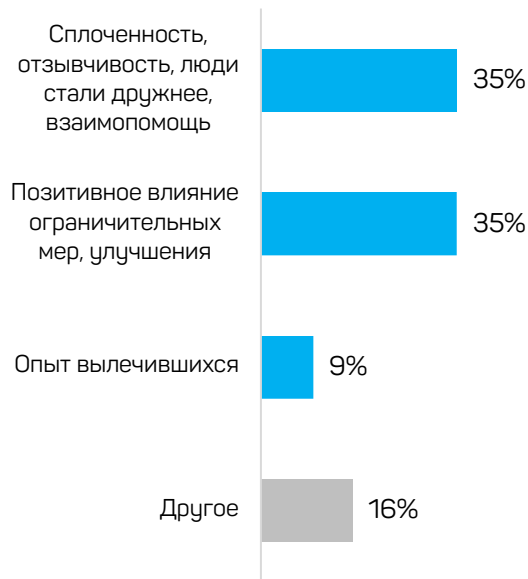
Как на Ваш взгляд повлияла пандемия на психологическое здоровье населения?

Разбивка по доходу



Причины изменения психологического здоровья во время пандемии

Почему улучшилось:



Почему ухудшилось:

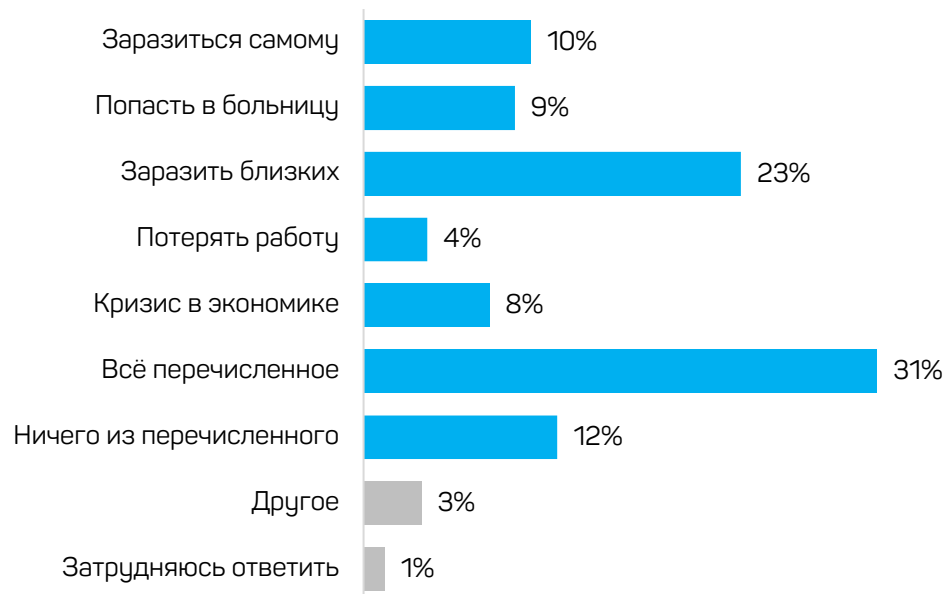


* Открытый вопрос, респонденты сами называли свой вариант, ответы сгруппированы по смыслу. Приведен процент ответов каждой группы от общего числа

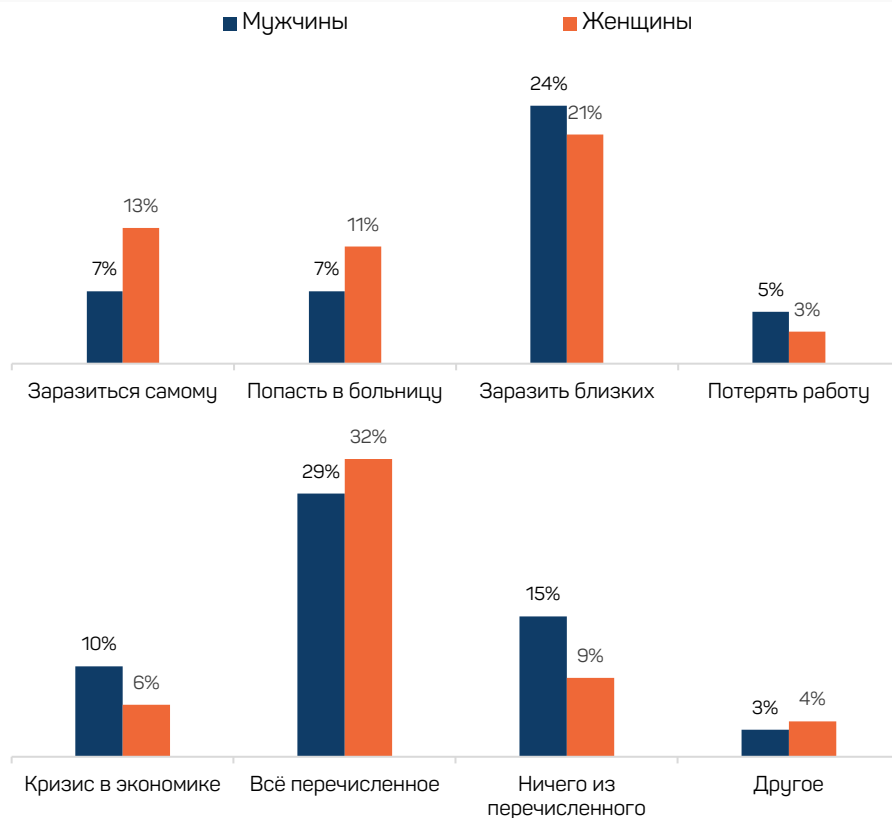
Опасения, связанные с пандемией

Большая часть населения боится всех последствий заражения коронавирусом (31%). Для 23% россиян самое страшное – это заразить близких.

Что из перечисленного, в связи с пандемией коронавируса, пугает Вас больше всего?



Опасения, связанные с пандемией – гендерные различия



Мужская часть населения больше опасается заразить близких (24%), кризиса в экономике (10%) и потерять работу (5%). Среди мужчин значимо больше тех, кто ничего не боится из указанных причин (15%).

Женщины же больше боятся всех последствий (32%), заразиться самой (13%), попасть в больницу (11%).

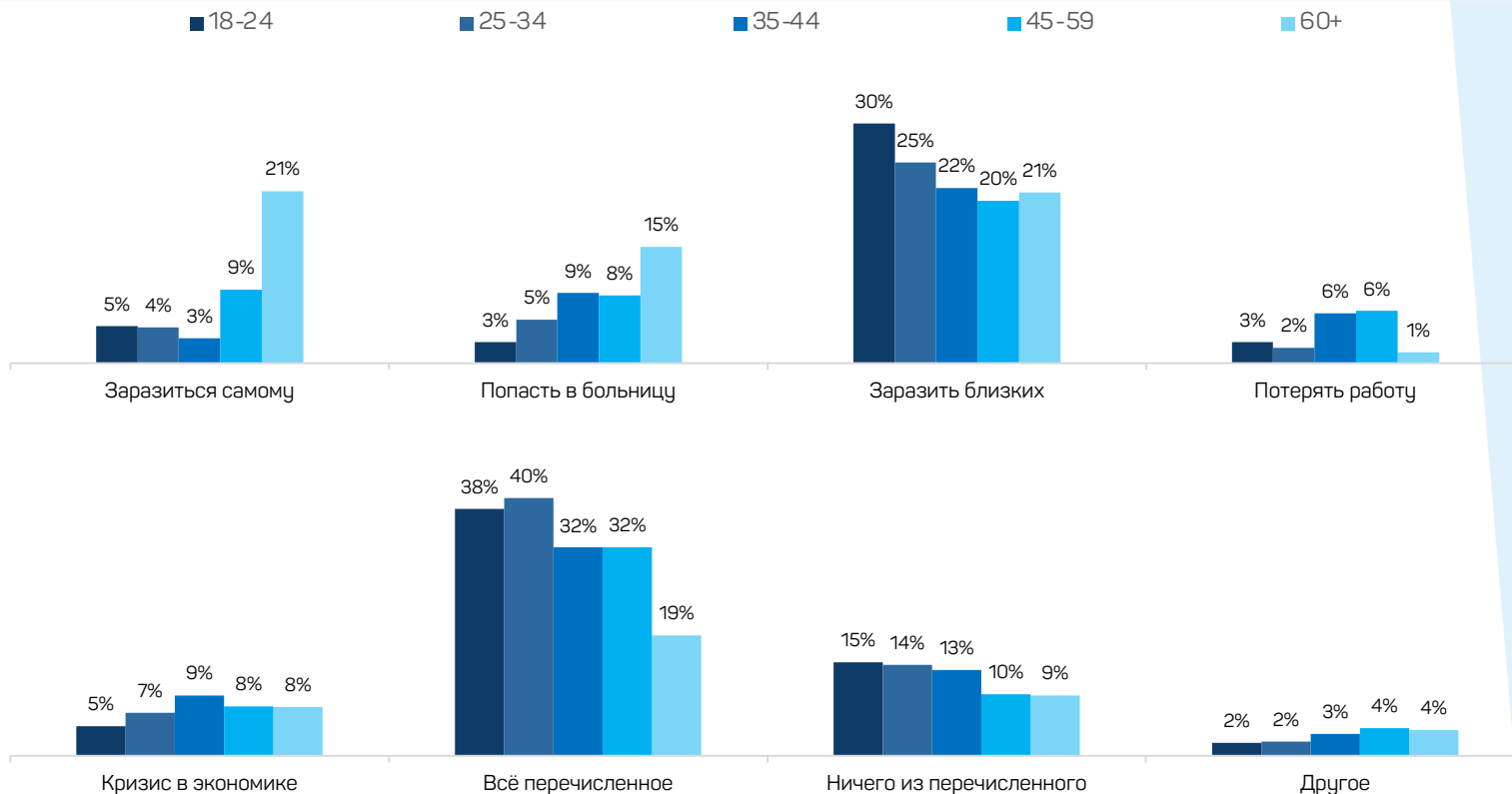
Молодежь, в том числе студенты, более склонны бояться заражать близких.

Люди старшего возраста, включая пенсионеров, больше опасаются за себя – заразиться самому и попасть в больницу.

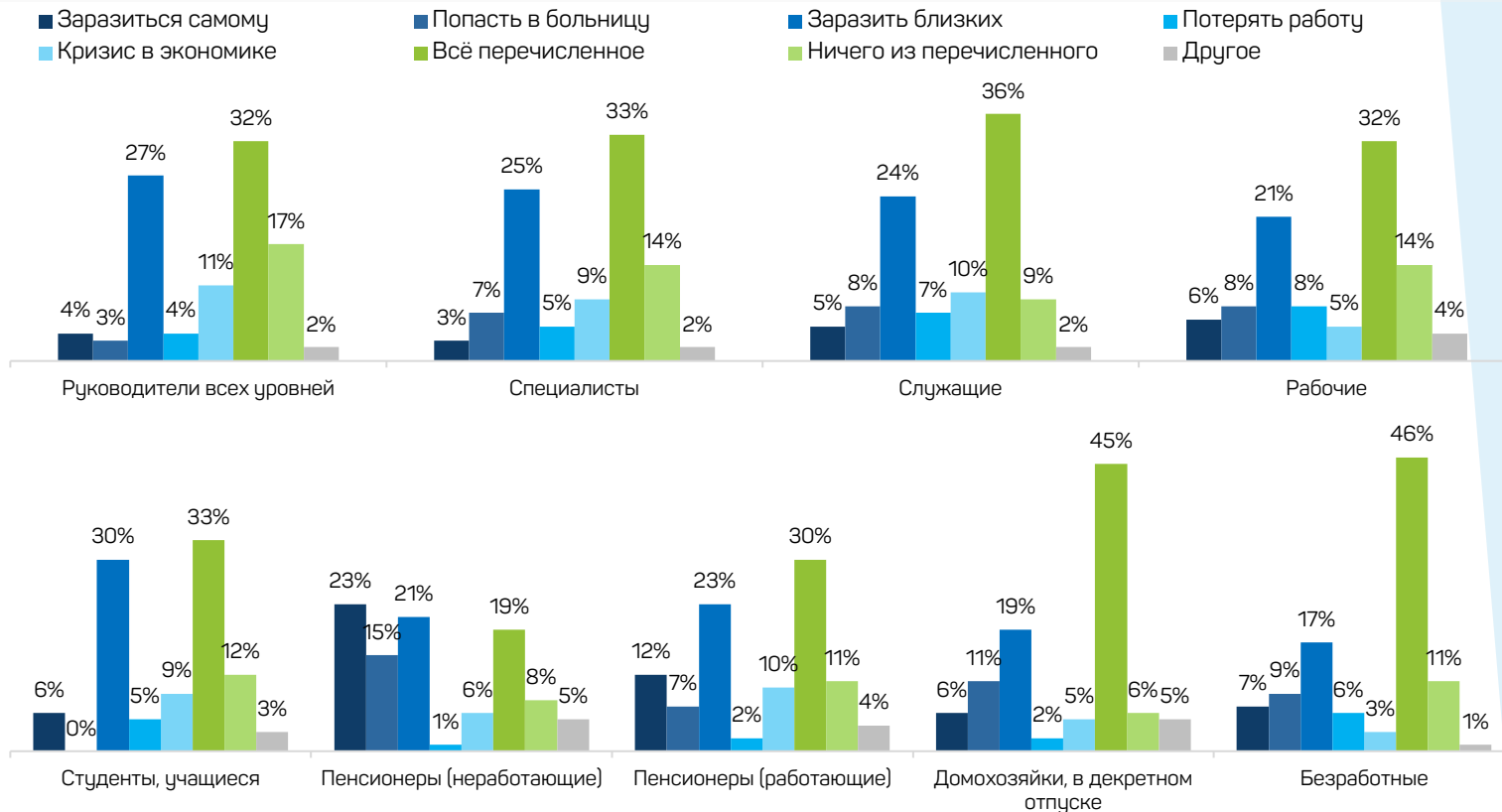
Опасения потери работы чаще возникают у группы 35–59 лет.

Больше всего страхов у домохозяйек и безработных – они опасаются всех указанных последствий.

Опасения, связанные с пандемией – возрастные различия



Опасения, связанные с пандемией – социальное положение



СПАСИБО ЗА ВНИМАНИЕ!